

Info for Wood Export

海外市場情報



Vol. 2, No.22, 2007

2007年9月12日発行

中国上半期の製材品輸入量が 300 万 m³ 超

中国の税関統計によると、上半期の製材品輸入は 308.2 万 m³ に達し、第 2 四半期の輸入量が第 1 四半期と比べて 27 万 m³ 増加している (図 1)。

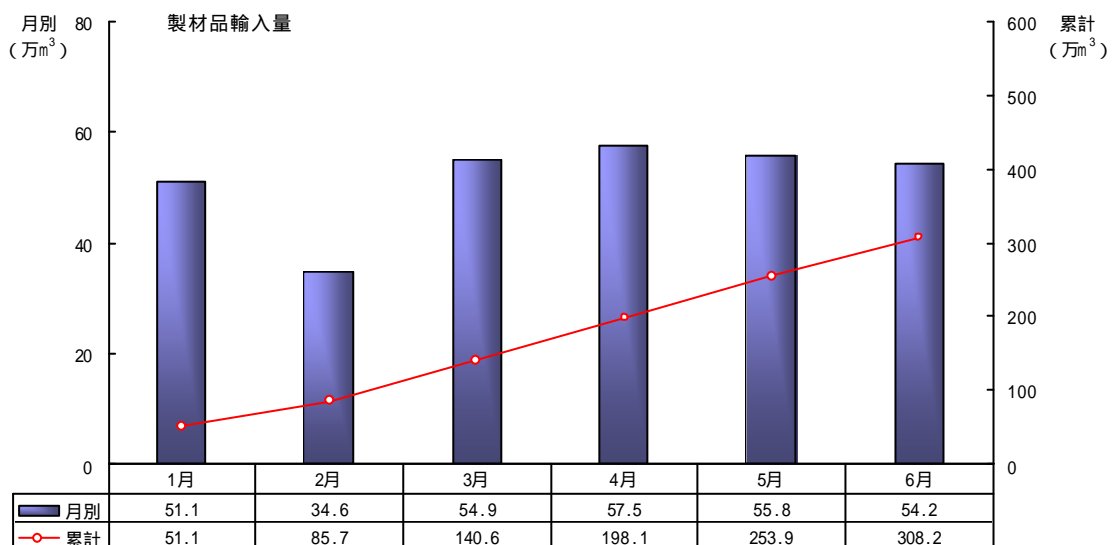


図 1 上半期の製材品輸入量の推移

出所：中国の税関統計、以下同。

輸入製材品のうち、針葉樹のものが 136.7 万 m³ であり、全体の 4 割強を占めている (図 2、3)。熱帯産のものが 21.2 万 m³、その他の原木は 150.3 万 m³ である (図 4、5)。

Overseas Info for Wood Export

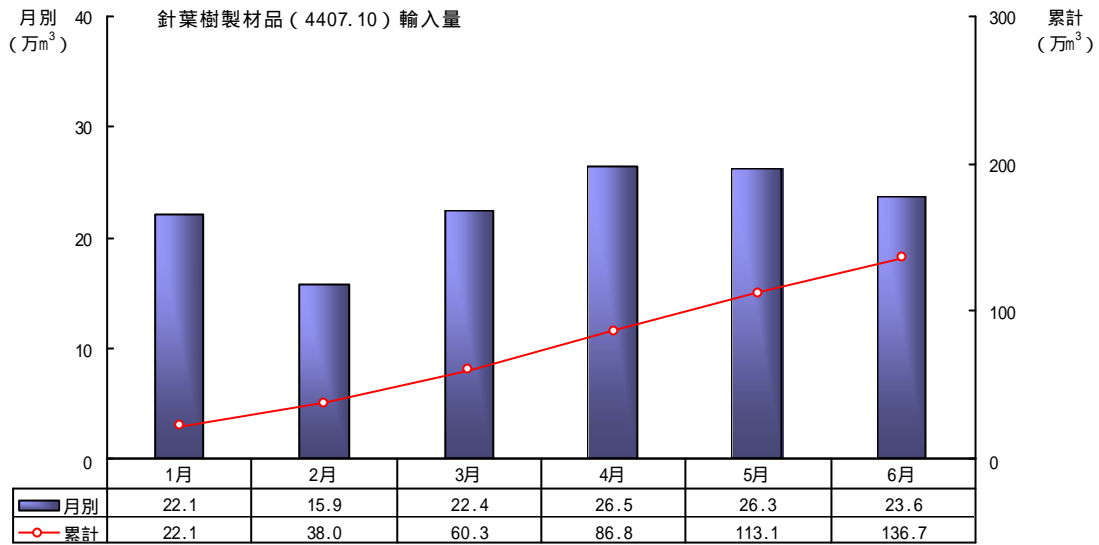


図2 上半期の針葉樹製材品輸入量の推移

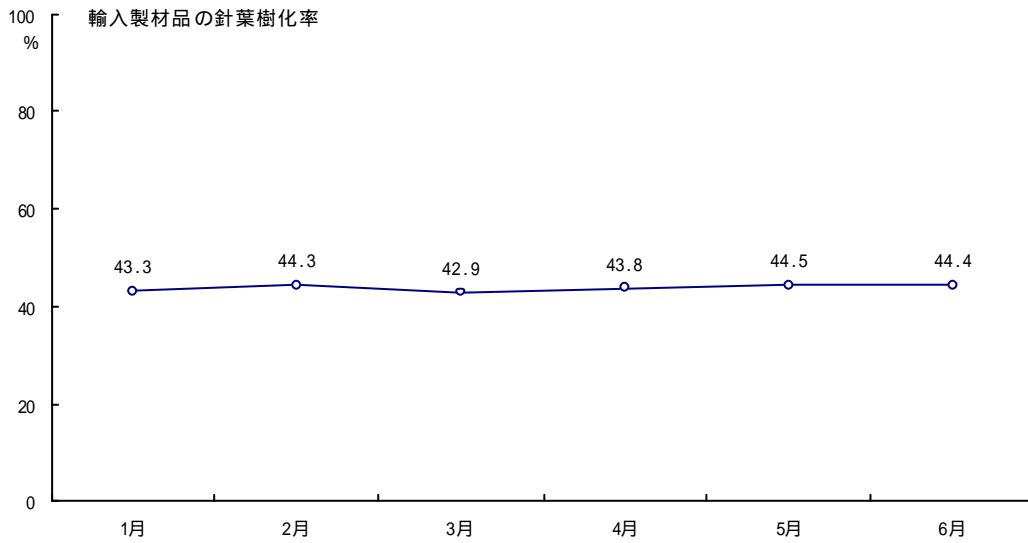


図3 上半期の輸入製材品の針葉樹化率の推移

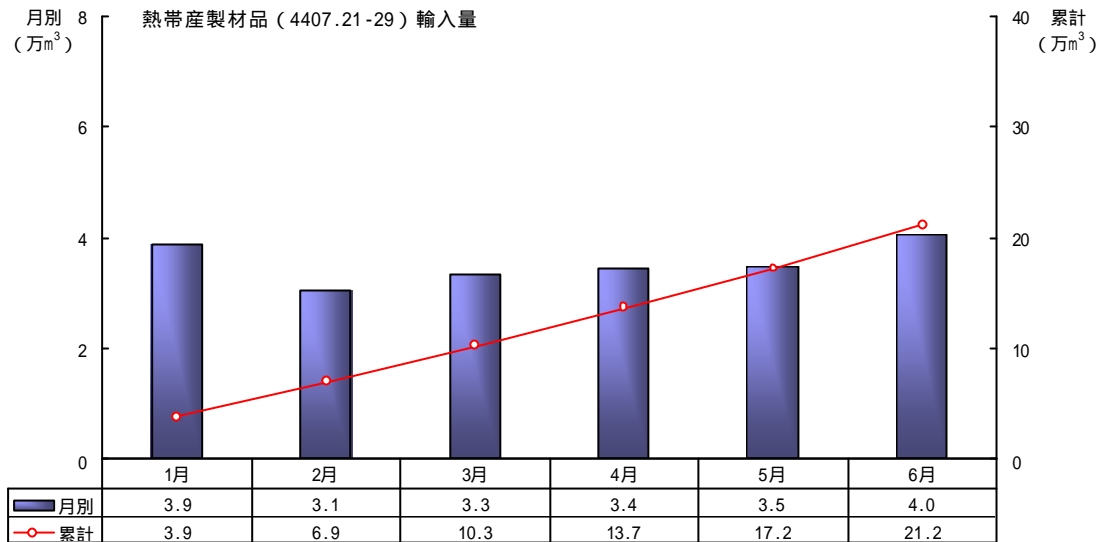


図4 上半期の針葉樹製材品輸入量の推移

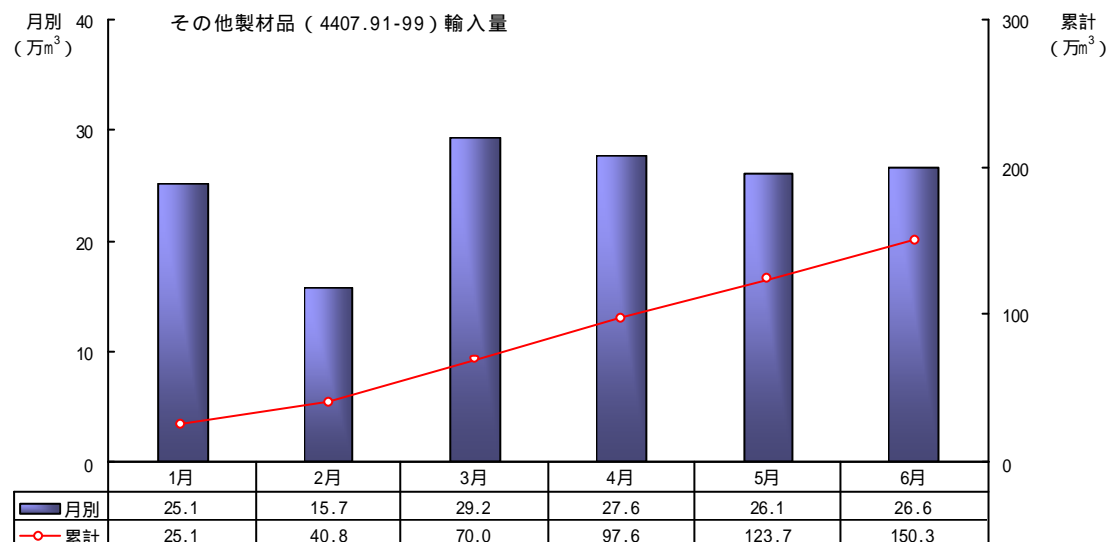


図5 上半期のその他製材品輸入量の推移

樹種別で上半期の輸入量をみると、主にロシアから輸入されているベニマツ、モンゴリマツが 65.4 万 m³、スプルース、モミ類が 14.7 万 m³ にのぼり、製材品輸入全体のそれぞれ 21.2%、4.8%を占める。ニュージーランド、オーストラリアからのラジアターパインの輸入量は 22.5 万 m³ であり、製材品輸入全体の 7.3%を占める。北米などから輸入のオーク、ビーチがそれぞれ 17.3 万 m³、8.0 万 m³ である。平均通関単価では、ベニマツ、モンゴリマツが 1 月の US\$139 から 6 月の US\$161 に上昇しており、スプルース、モミ類は US\$181、ラジアターパイン US\$226、オーク US\$380、ビーチ 324US\$を中心に小幅に上下している(図 6-10)。

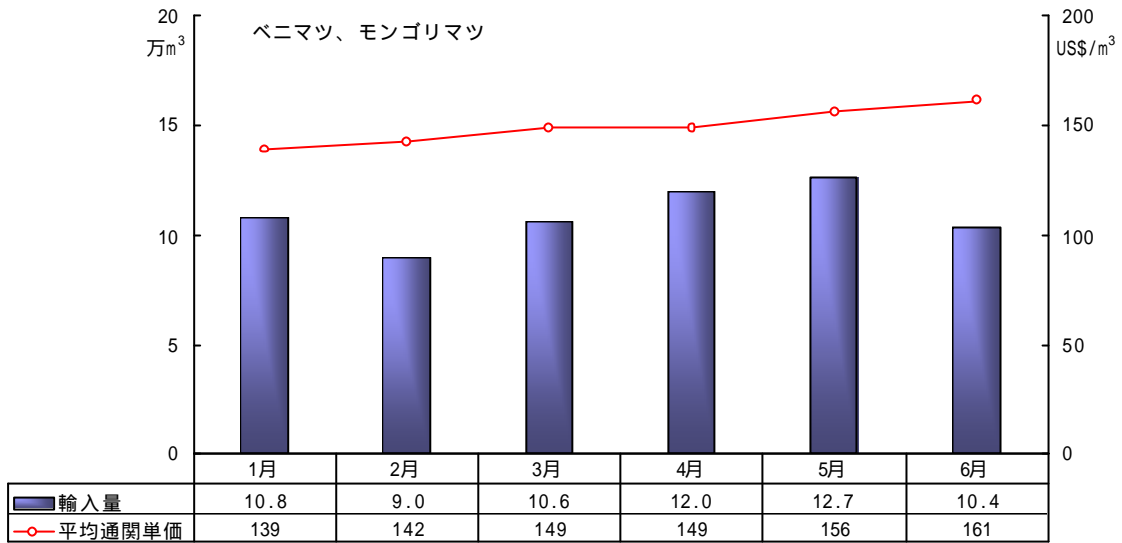


図6 ベニマツ、モンゴリマツ製材品の輸入量と平均通関単価の推移

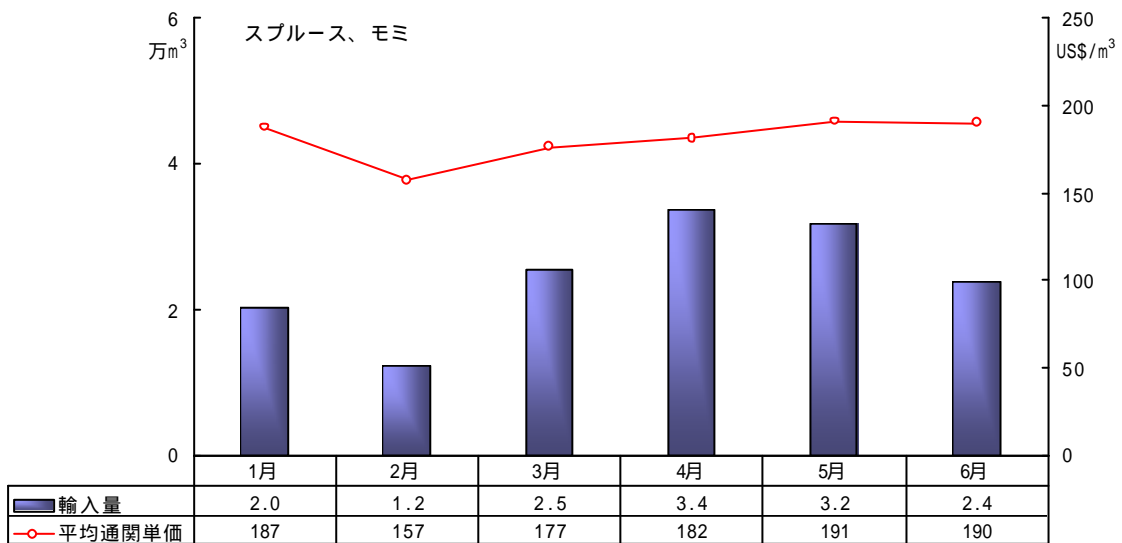


図7 スプルス、モミ製材品の輸入量と平均通関単価の推移

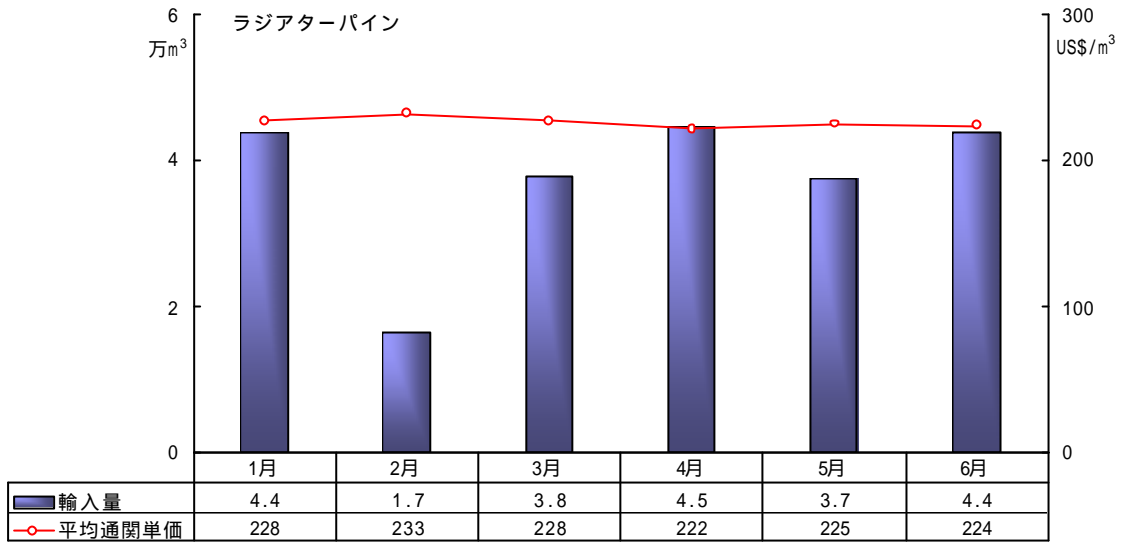


図8 ラジアターパイン製材品の輸入量と平均通関単価の推移

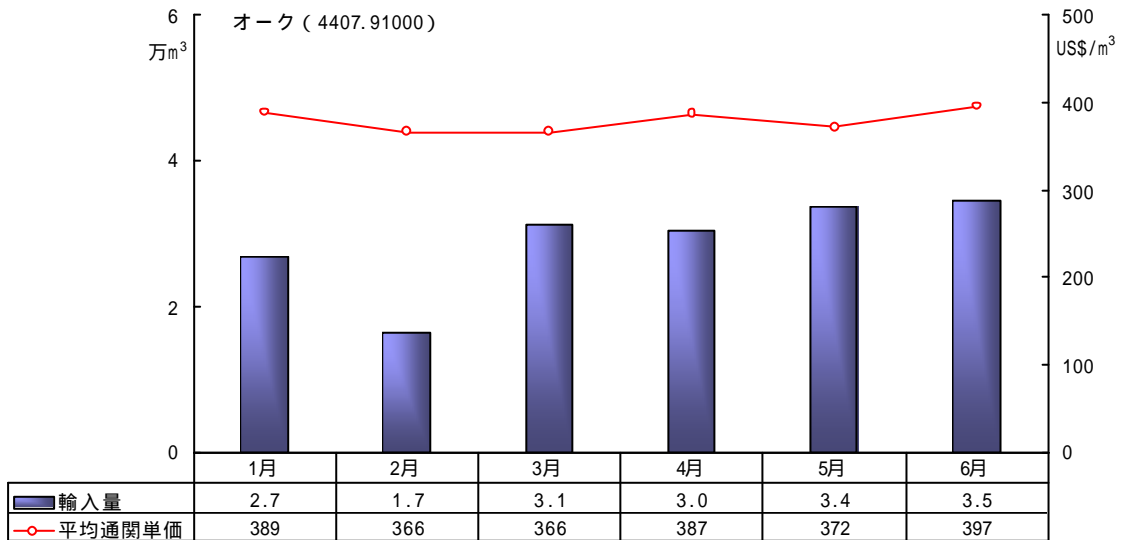


図9 オーク製材品の輸入量と平均通関単価の推移

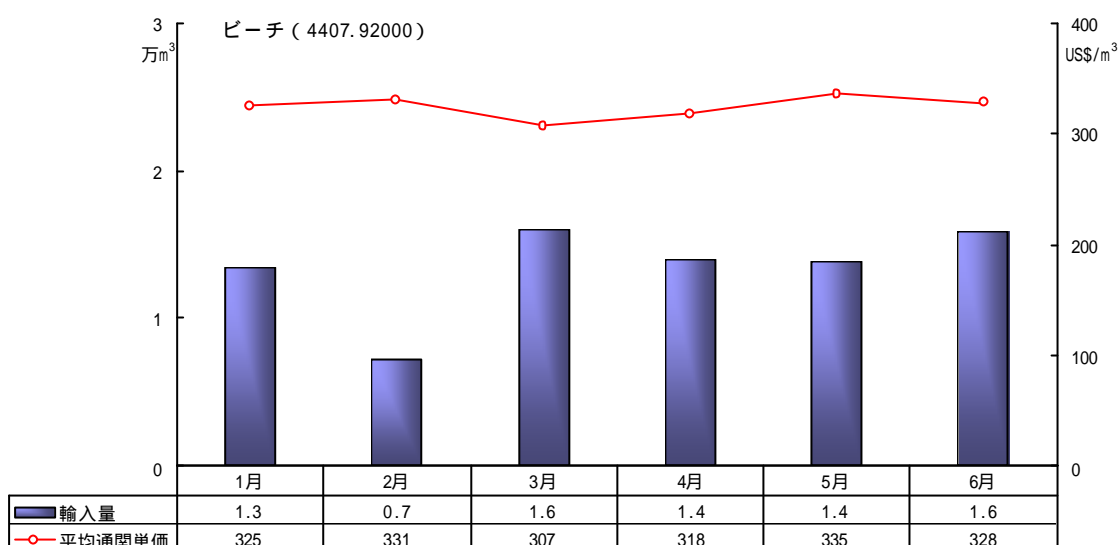


図10 ビーチ製材品の輸入量と平均通関単価の推移

仕入国別では、ロシアは約79.4万m³にのぼり、製材品輸入全体の25.8割を占めている。第2位は米国で、49.8万m³、16.2%である。第3位はタイで、製材品輸入全体の10.8%を占める33.4万m³。なお、米国、カナダ、日本からの輸入原木はそれぞれ17万m³、5.5万m³、8,327m³である(表1、図11)。

表1. 仕入国別製材品輸入量 (m³)

国名	1月	2月	3月	1-3月
ロシア	12.7	11.1	12.9	36.7
米国	8.6	4.0	9.9	22.5
タイ	5.0	3.4	7.6	16.0
カナダ	3.8	3.1	4.9	11.7
マレーシア	2.5	2.5	2.4	7.4
ブラジル	3.1	2.1	2.6	7.9

国名	4月	5月	6月	1-6月
ロシア	14.9	15.6	12.1	79.4
米国	9.0	8.6	9.7	49.8
タイ	6.3	5.2	5.9	33.4
カナダ	6.0	6.3	6.3	30.3
マレーシア	3.8	2.7	1.8	15.6
ブラジル	1.9	2.2	2.2	14.2
北朝鮮				5.3

Overseas Info for Wood Export

日本				1.0
----	--	--	--	-----

出所 :中国の税関統計

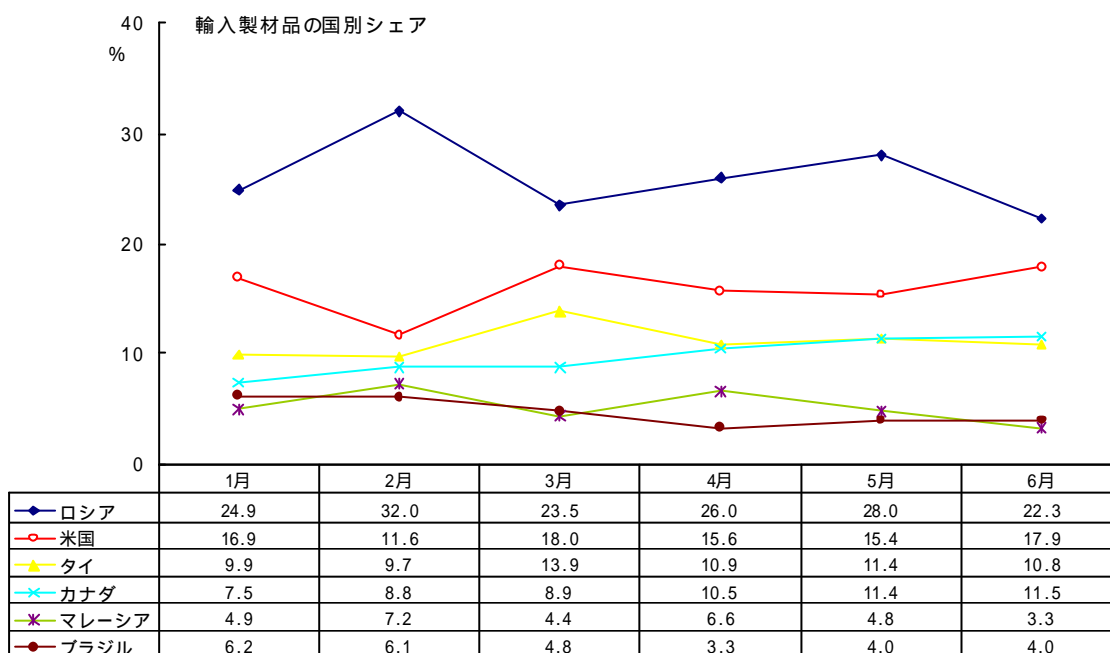


図 1 1 輸入製材品の仕入国別シェアの推移