（１）製材（北海道地区）

- 2025年１～４月の原木の入荷量は487㎥（前年比87%）。
- 同様に製材品の出荷量は208千㎥（前年比96%）。

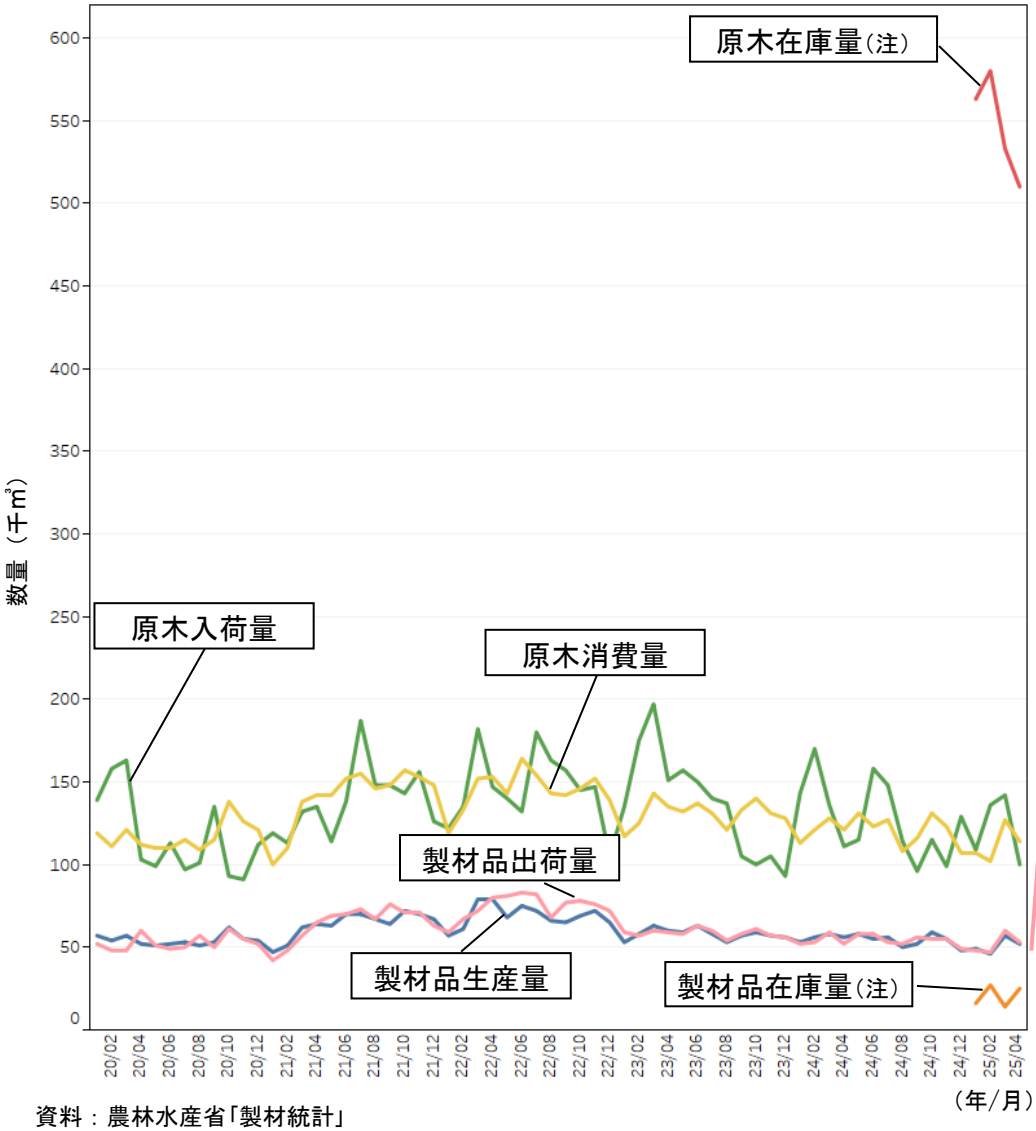

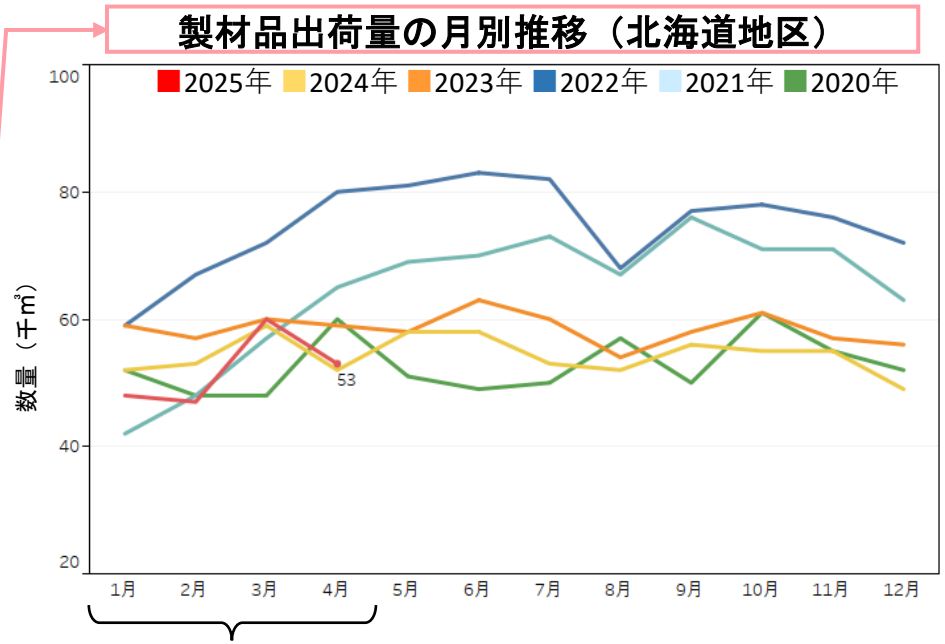

	2020年	2021年	2022年	2023年	2024年	2025年
1～4月原木入荷量合計(千m3)	563	499	586	658	560	487
前年との比較	－	89%	117%	112%	85%	87%
1～4月製材品出荷量合計(千m3)	208	212	278	235	216	208
前年との比較	－	102%	131%	85%	92%	96%

資料：農林水産省「製材統計」
注）原木在庫量、製材品在庫量については、2025年１月から月末在庫量の算出方法が変更されたため、当該月から掲載。

（１）製材（東北地区）

- 2025年１～４月の原木の入荷量は865千㎥（前年比137%）。
- 同様に製材品の出荷量は402千㎥（前年比161%）。

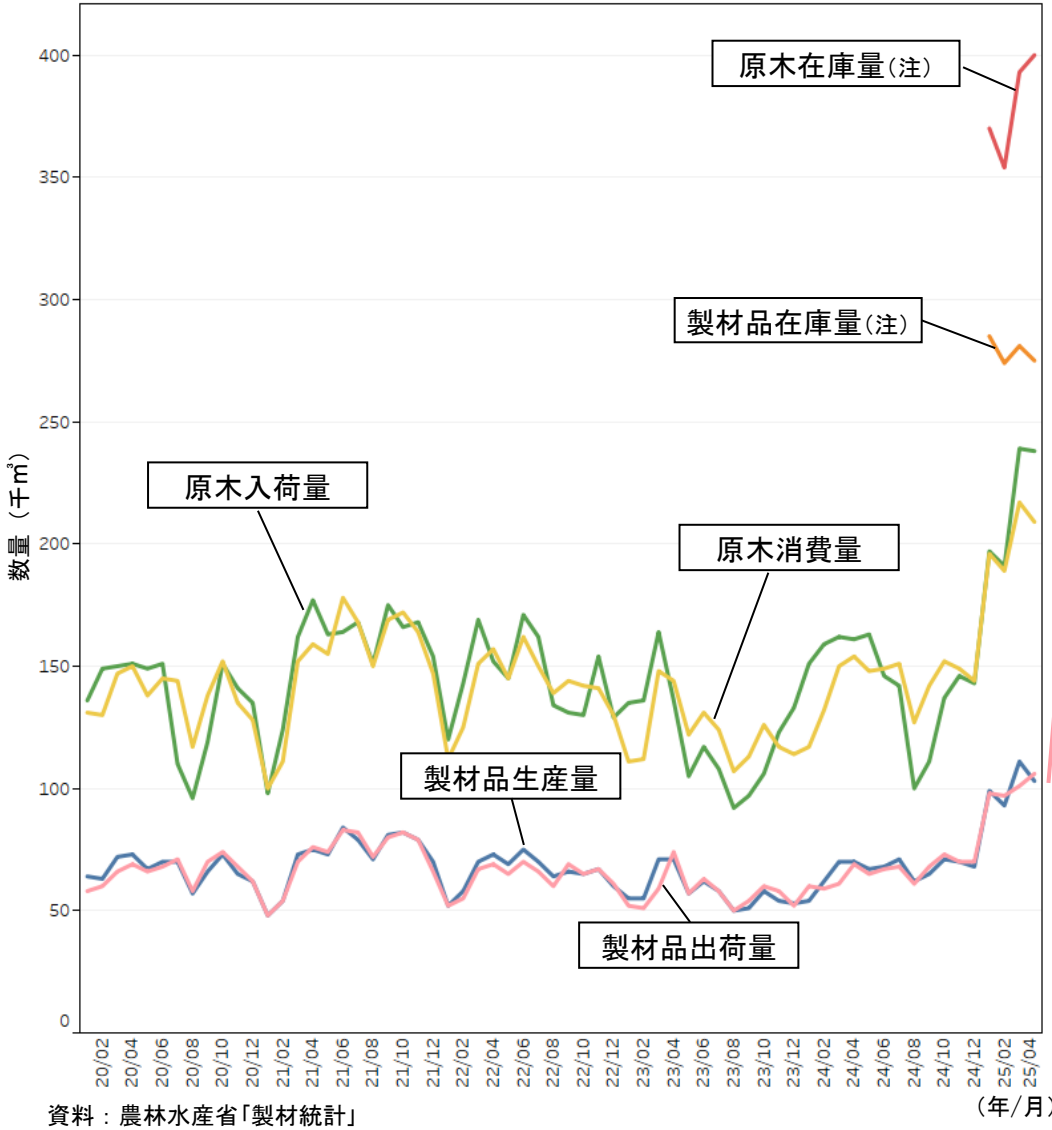

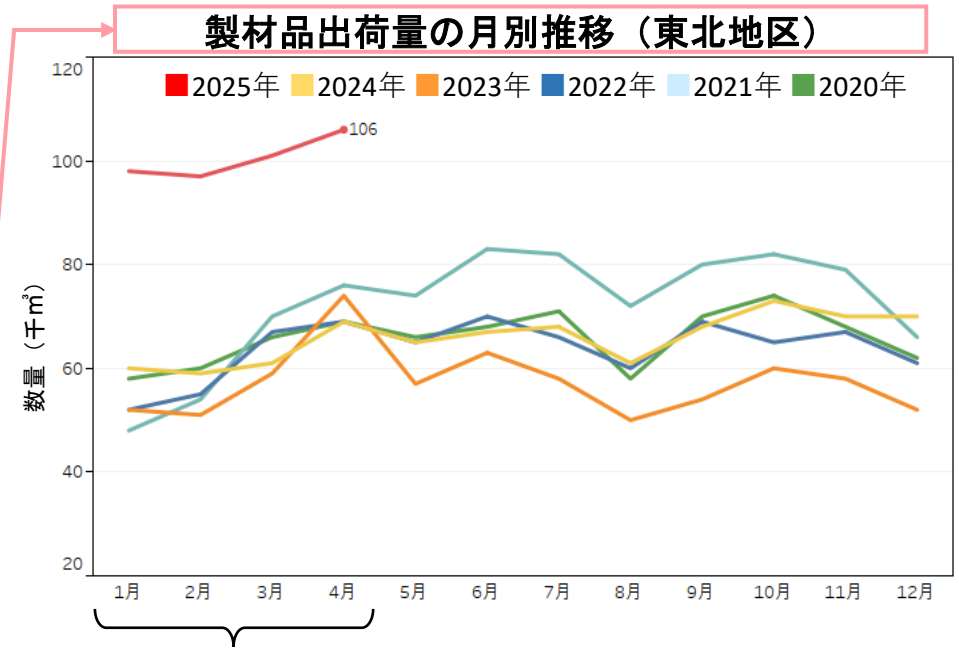

	2020年	2021年	2022年	2023年	2024年	2025年
1～4月原木入荷量合計(千m3)	586	561	584	571	633	865
前年との比較	－	96%	104%	98%	111%	137%
1～4月製材品出荷量合計(千m3)	253	248	243	236	249	402
前年との比較	－	98%	98%	97%	106%	161%

資料：農林水産省「製材統計」
注）原木在庫量、製材品在庫量については、2025年１月から月末在庫量の算出方法が変更されたため、当該月から掲載。

（１）製材（関東地区）

- 2025年１～４月の原木の入荷量は593千㎥（前年比96%）。
- 同様に製材品の出荷量は306千㎥（前年比107%）。

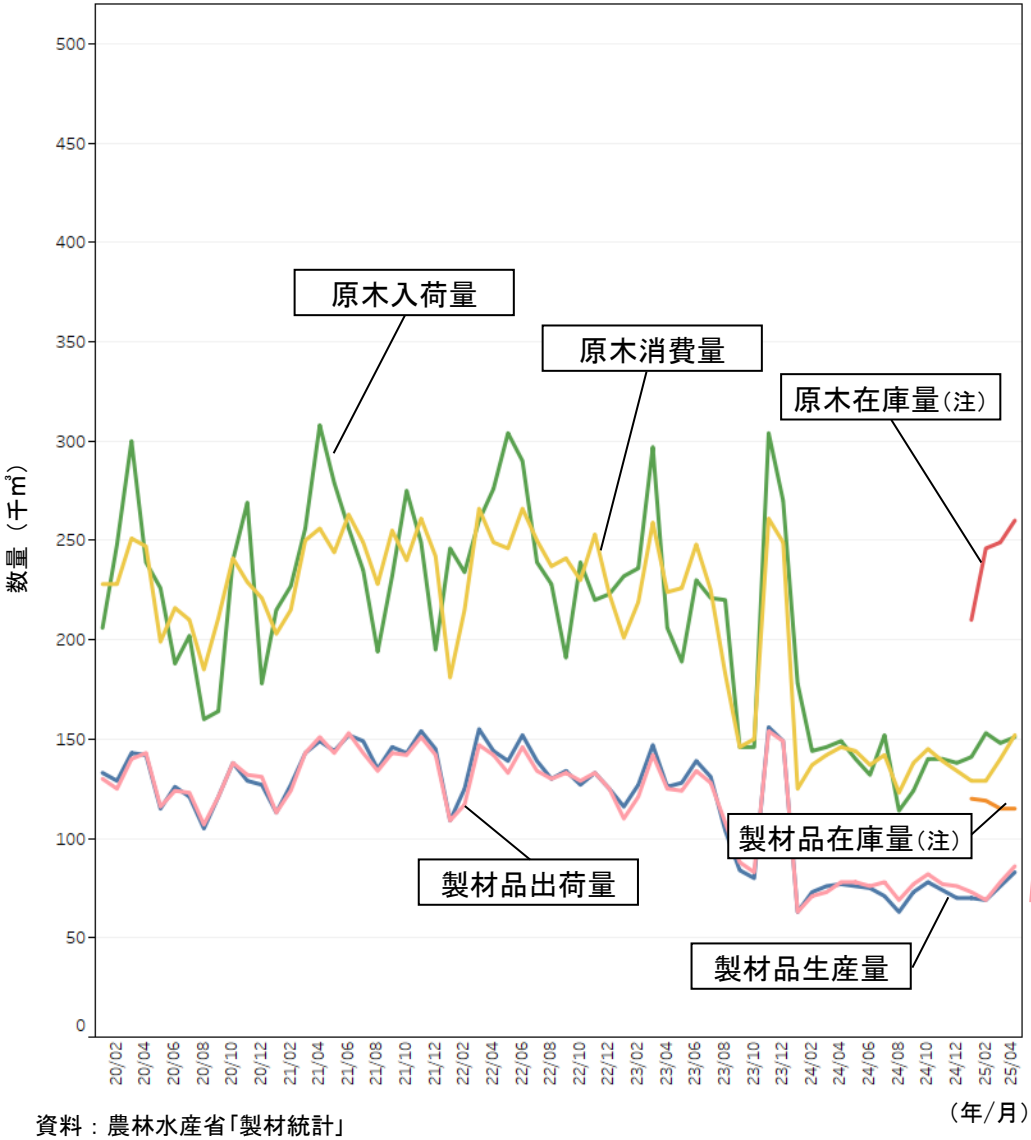

製材品出荷量の月別推移（関東地区）

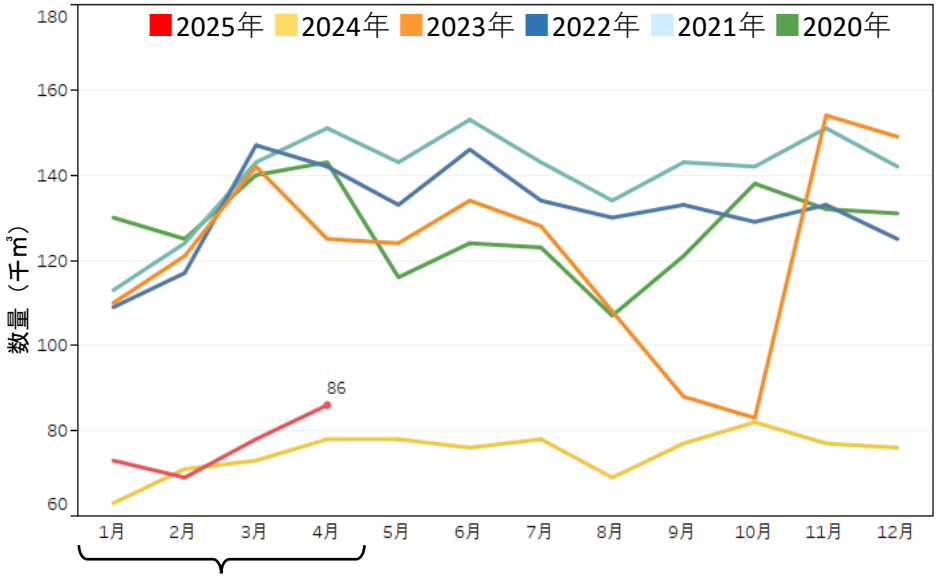

	2020年	2021年	2022年	2023年	2024年	2025年
1～4月原木入荷量合計(千m3)	993	1,006	1,016	971	617	593
前年との比較	－	101%	101%	96%	64%	96%
1～4月製材品出荷量合計(千m3)	538	531	515	498	285	306
前年との比較	－	99%	97%	97%	57%	107%

資料：農林水産省「製材統計」
注）原木在庫量、製材品在庫量については、2025年１月から月末在庫量の算出方法が変更されたため、当該月から掲載。

（１）製材（中部地区）

- 2025年１～４月の原木の入荷量は158千㎥（前年比92%）。
- 同様に製材品の出荷量は83千㎥（前年比94%）。

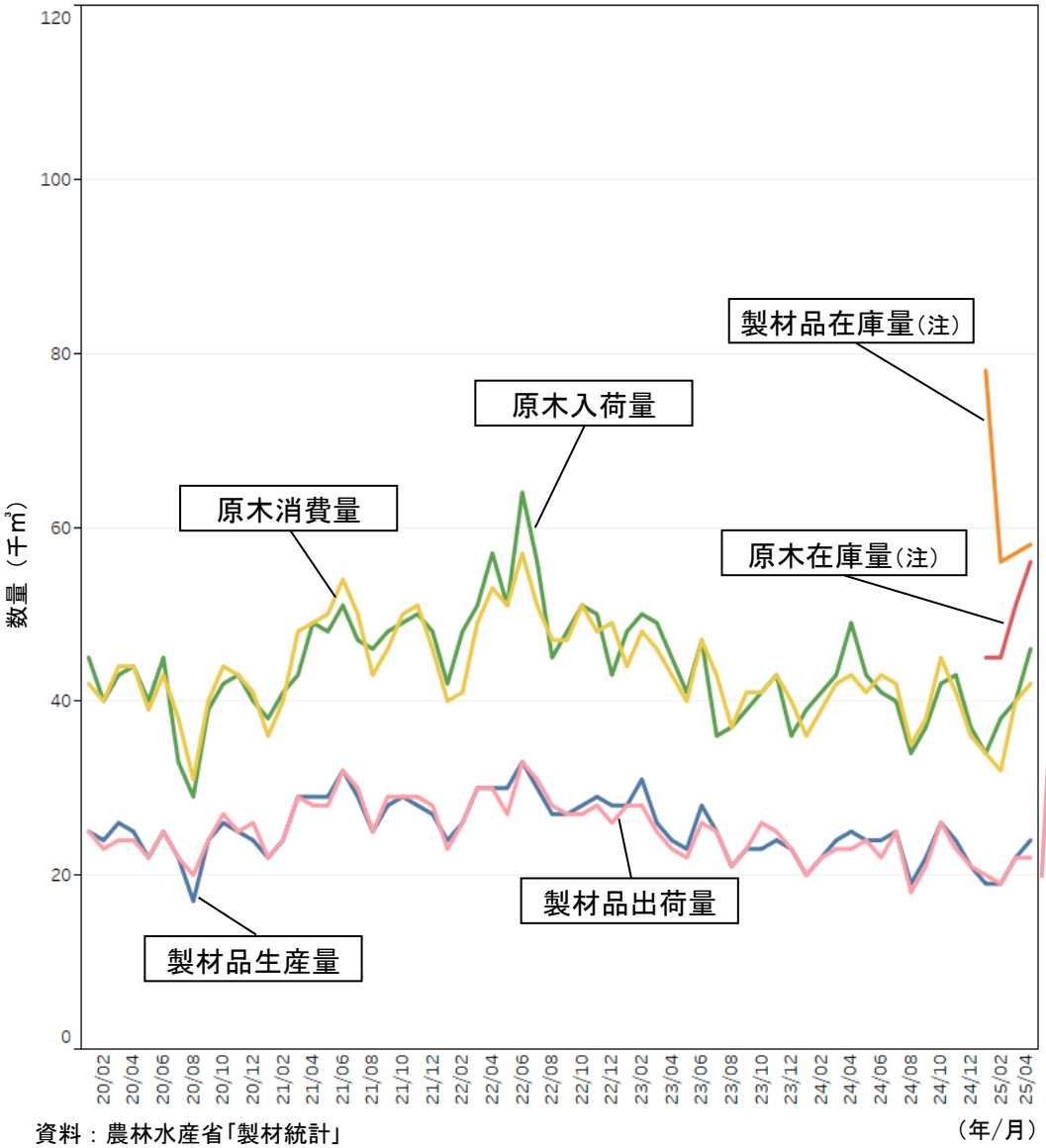

製材品出荷量の月別推移（中部地区）

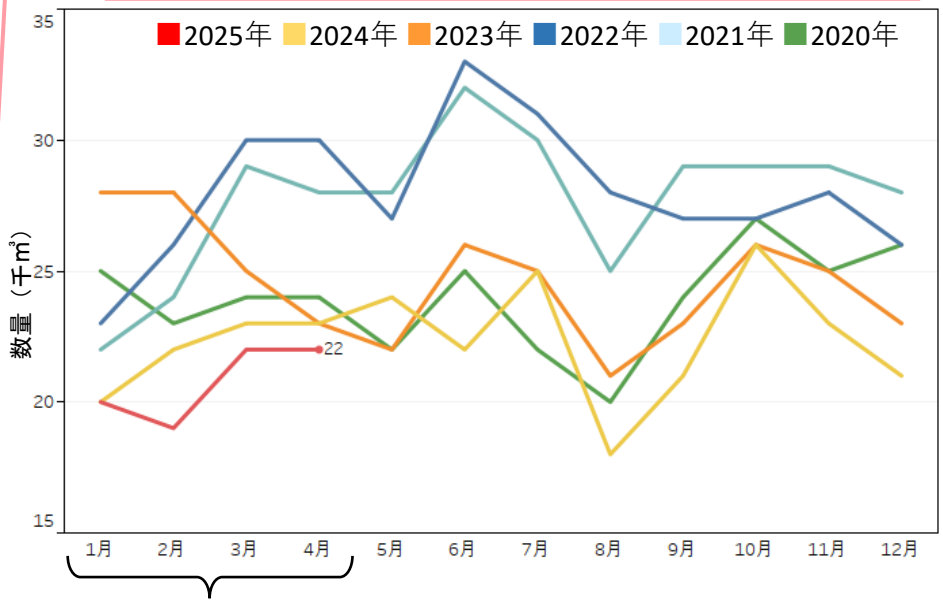

	2020年	2021年	2022年	2023年	2024年	2025年
1～4月原木入荷量合計(千m3)	172	171	198	192	172	158
前年との比較	－	99%	116%	97%	90%	92%
1～4月製材品出荷量合計(千m3)	96	103	109	104	88	83
前年との比較	－	107%	106%	95%	85%	94%

資料：農林水産省「製材統計」

注）原木在庫量、製材品在庫量については、2025年１月から月末在庫量の算出方法が変更されたため、当該月から掲載。

（１）製材（近畿中国地区）

- 2025年１～４月の原木の入荷量は956千㎥（前年比100%）。
- 同様に製材品の出荷量は599千㎥（前年比105%）。

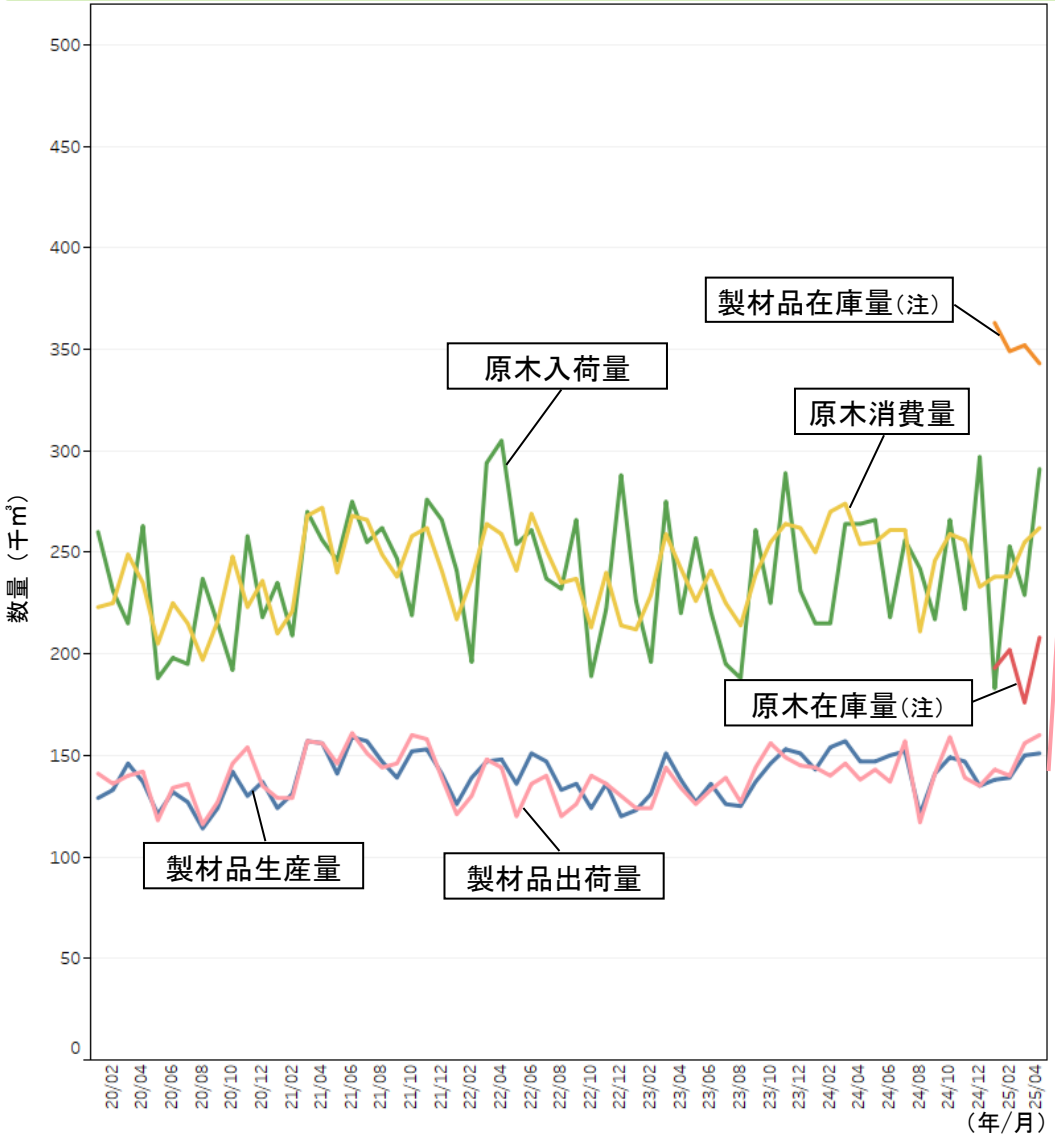

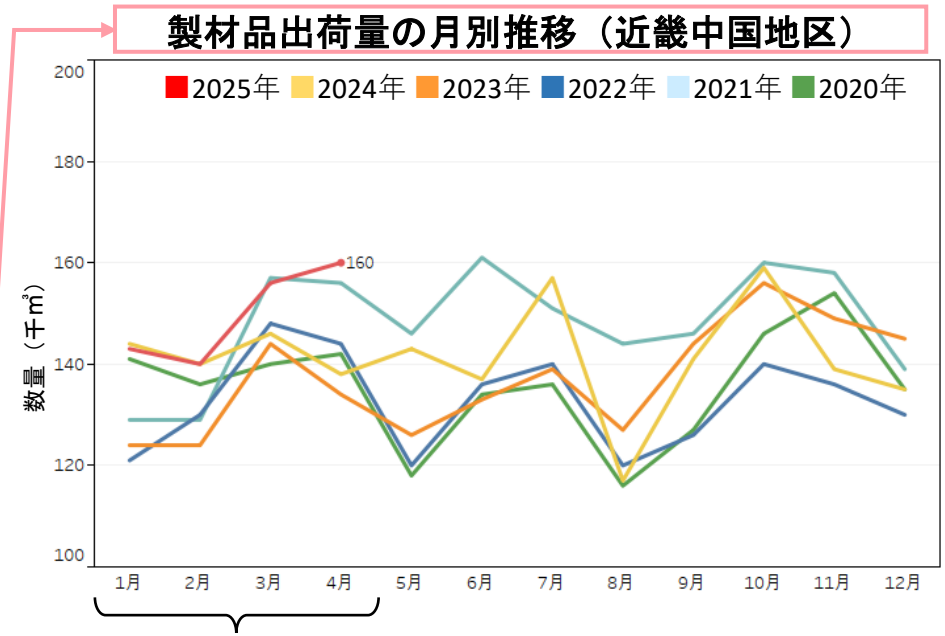

	2020年	2021年	2022年	2023年	2024年	2025年
1～4月原木入荷量合計(千m3)	969	970	1,036	917	958	956
前年との比較	－	100%	107%	89%	104%	100%
1～4月製材品出荷量合計(千m3)	559	571	543	526	568	599
前年との比較	－	102%	95%	97%	108%	105%

資料：農林水産省「製材統計」
注）原木在庫量、製材品在庫量については、2025年１月から月末在庫量の算出方法が変更されたため、当該月から掲載。

（１）製材（四国地区）

- 2025年１～４月の原木の入荷量は417千㎥（前年比89%）。
- 同様に製材品の出荷量は210千㎥（前年比94%）。

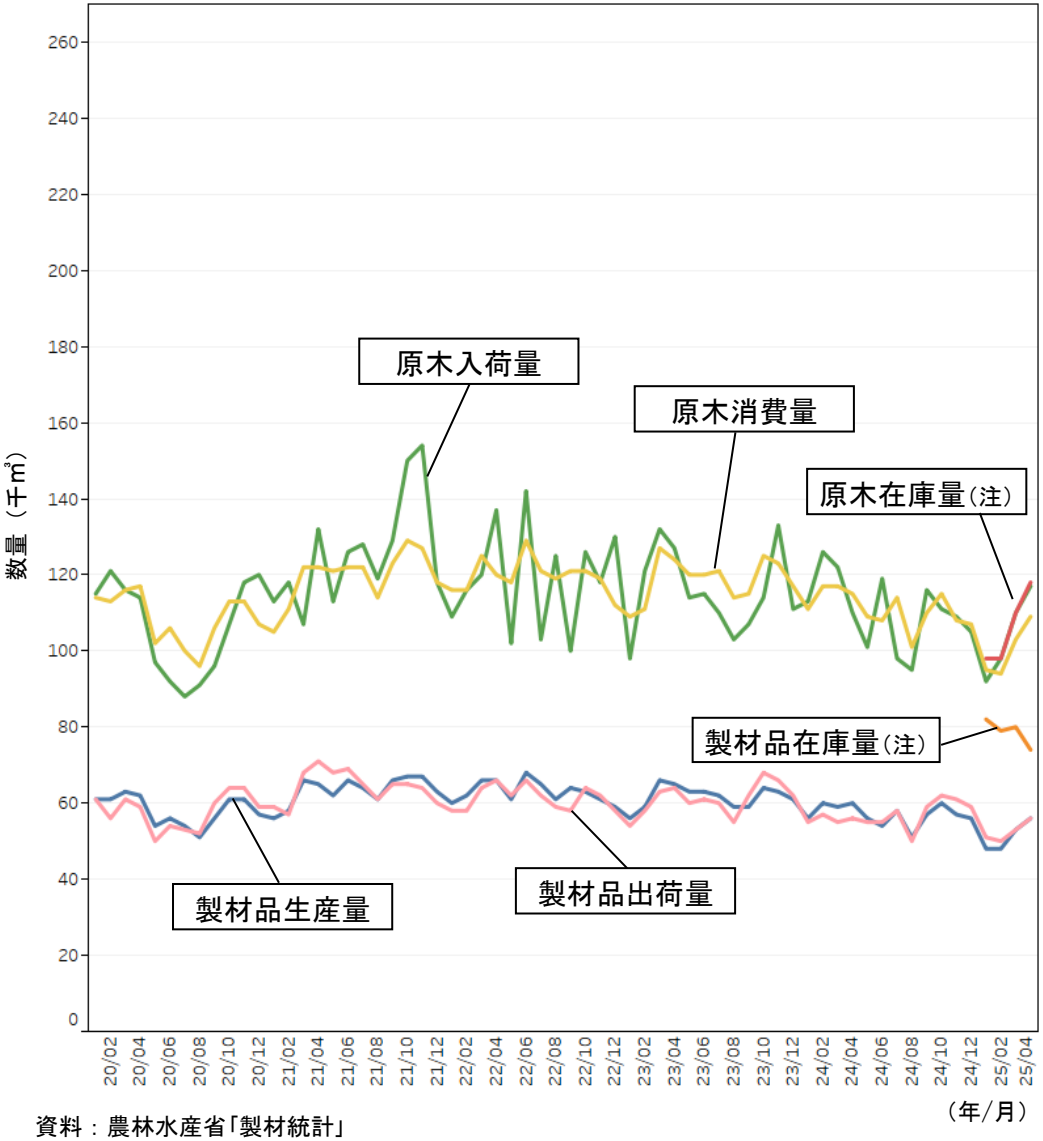

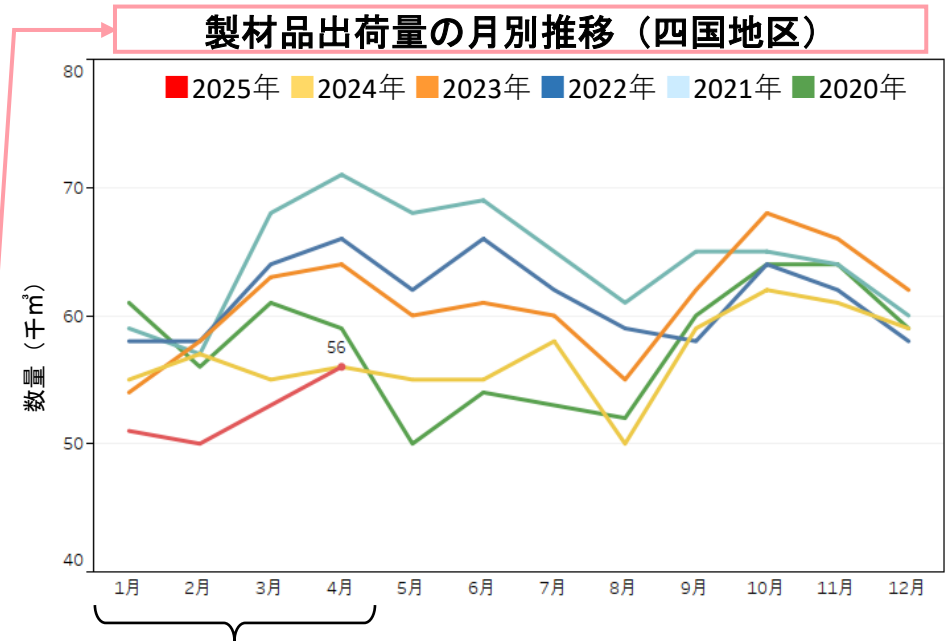

	2020年	2021年	2022年	2023年	2024年	2025年
1～4月原木入荷量合計(千m3)	466	470	482	478	471	417
前年との比較	－	101%	103%	99%	99%	89%
1～4月製材品出荷量合計(千m3)	237	255	246	239	223	210
前年との比較	－	108%	96%	97%	93%	94%

資料：農林水産省「製材統計」
注）原木在庫量、製材品在庫量については、2025年１月から月末在庫量の算出方法が変更されたため、当該月から掲載。

（１）製材（九州地区）

- 2025年１～４月の原木の入荷量は1,256千㎥（前年比98%）。
- 同様に製材品の出荷量は630千㎥（前年比102%）。

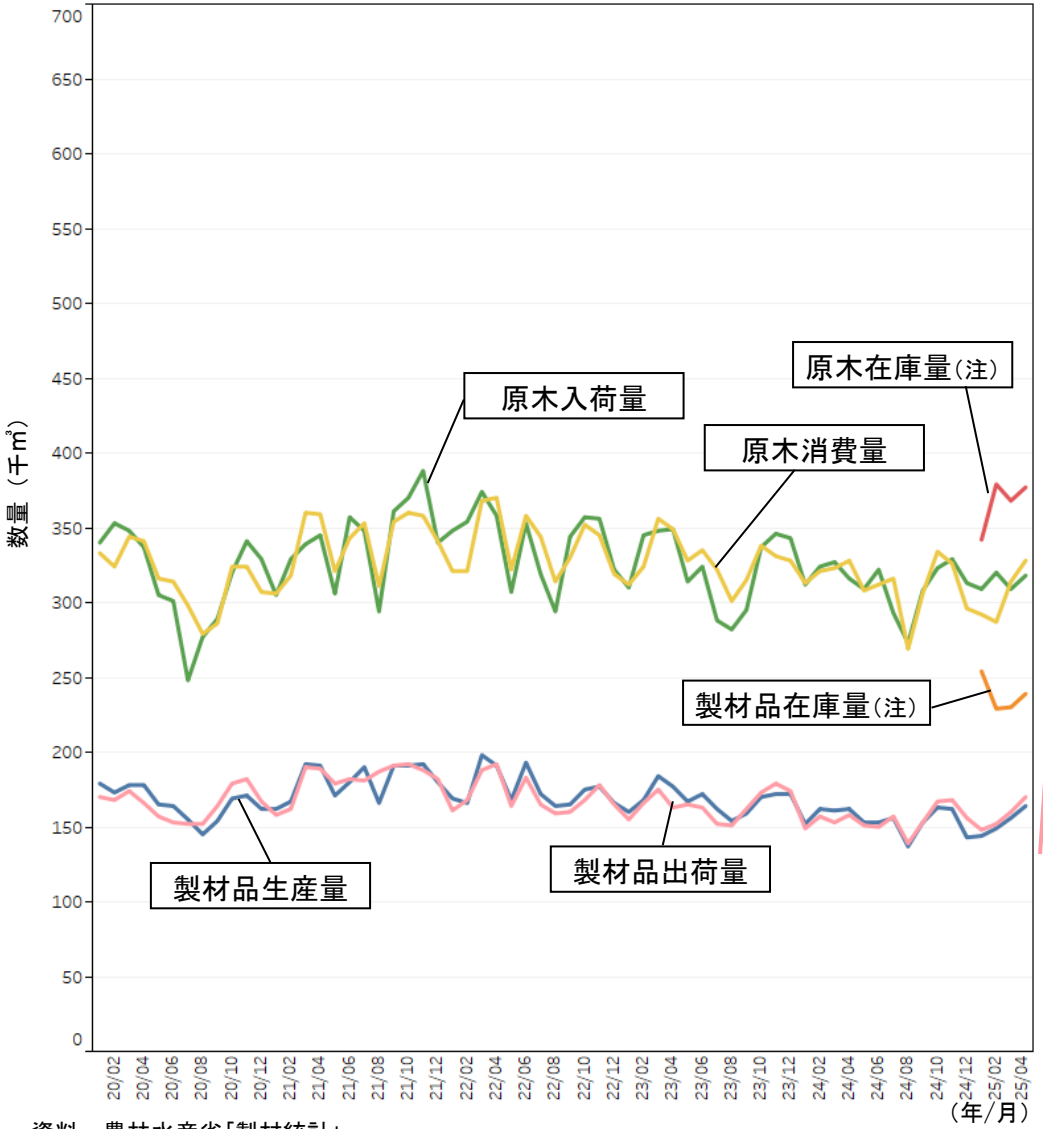

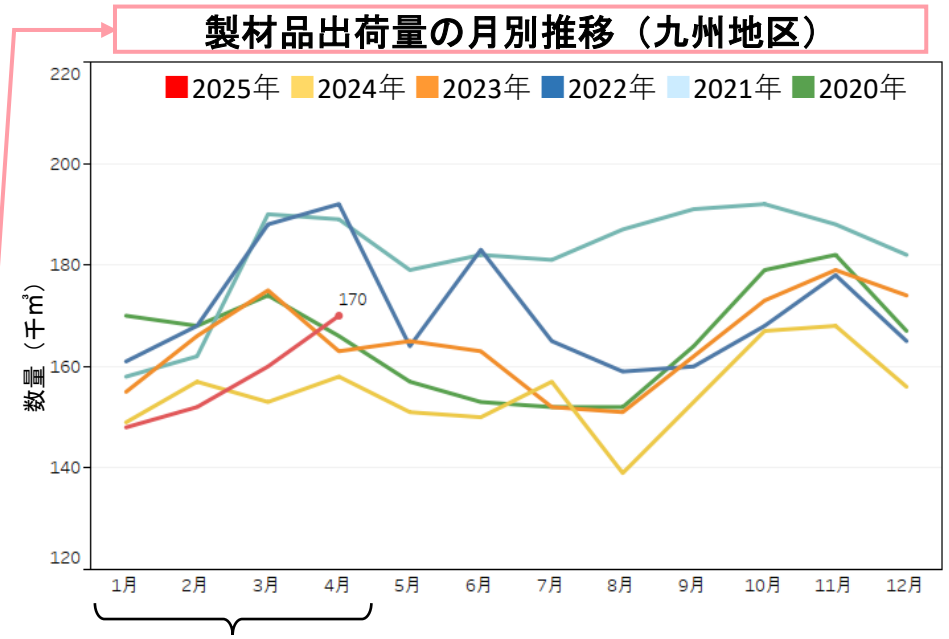

	2020年	2021年	2022年	2023年	2024年	2025年
1～4月原木入荷量合計(千m3)	1,378	1,318	1,434	1,352	1,279	1,256
前年との比較	－	96%	109%	94%	95%	98%
1～4月製材品出荷量合計(千m3)	678	699	709	659	617	630
前年との比較	－	103%	101%	93%	94%	102%

資料：農林水産省「製材統計」
注）原木在庫量、製材品在庫量については、2025年１月から月末在庫量の算出方法が変更されたため、当該月から掲載。

（２）製材用素材の消費量　実績と見込量（製材統計）

- **2025年４月の製材用素材の消費量は1,287千㎥**（前年比103%）。
- **2025年６月の消費見込量は1,235千㎥**（前年比102%、2025年４月比96%）。

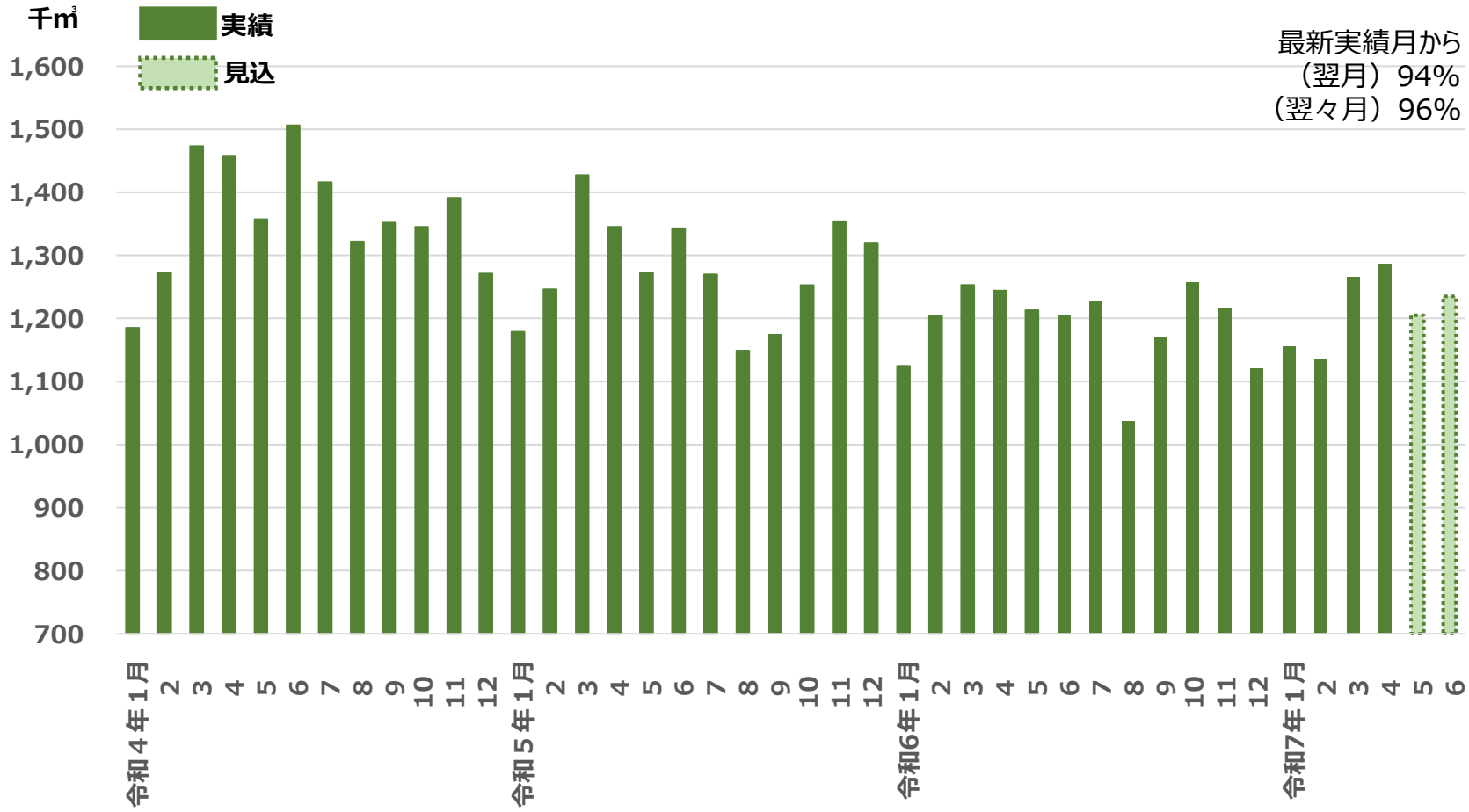

資料：農林水産省「製材統計」